

◆ M-620

Il modello M-620 è una seminatrice semovente a distribuzione meccanica del seme in grado di lavorare in modo agevole anche in spazi ristretti. Versatile e compatta, garantisce il miglior risultato per il vostro investimento.

The M-620 Seeding machine is self-propelled and allows for easy sowing in narrow spaces as well. A versatile and compact machine guaranteeing the best results for your investment.

Le semoir M-620 est automoteur et permet un semis facile même dans les petits espaces. Polyvalent et compact, il garantit le meilleur résultat pour votre investissement.

Die Sämaschine M-620 ist selbstfahrend und erlaubt einfaches Säen im Gewächshaus und Tunneln. Eine vielseitige und kompakte Maschine, die hervorragende Ergebnisse für Ihre Investition garantieren.

El modelo M-620 es una sembradora autopropulsada capaz de sembrar en una manera fácil incluso en espacios reducidos. Versátil y compacta, garantiza los mejores resultados para su inversión.

IT

EN

FR

DE

ES

PER IL CATALOGO GENERALE
E LE SCHEDE PRODOTTO,
SCANNERIZZA IL QR CODE




FOR THE GENERAL CATALOG AND
PRODUCT FLYERS, SCAN THE QR CODE

SEMINATRICE MECCANICA DI PRECISIONE PER ORTAGGI
MECHANIC PRECISION SEEDER FOR VEGETABLES

M-620


PUNTA REVERSIBILE

TWO-WAY TIP
POINTE RÉVERSIBLE
REVERSIBELE SPITZE
PUNTA REVERSIBLE




CAMBIO AD INGRANAGGI

GEARBOX
BOÎTE DE VITESSE
GETRIEBE
CAJA DE ENGRANAJES



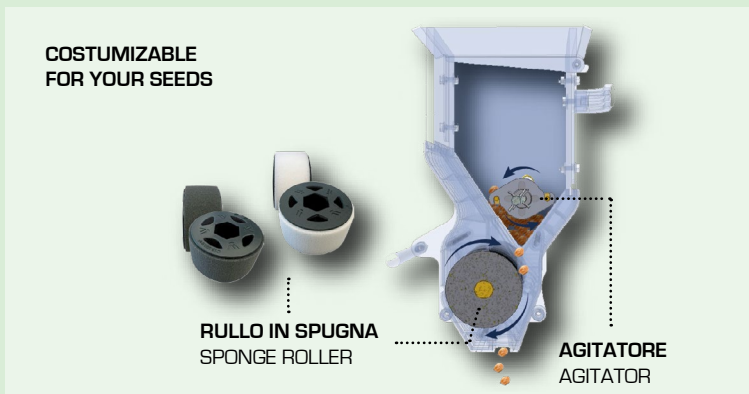
MOTORE

MOTOR
MOTEUR
MOTOR
MOTOR



CASSETTE DI DISTRIBUZIONE

SEED DISTRIBUTION BOXES / BOÎTES DISTRIBUTION GRAINES / SEED - VERTEILERKASTEN / CAJAS DE DISTRIBUCIÓN DE SEMILLAS



DOTAZIONE STANDARD "M-620 MECCANICA"

M-620 MECHANICAL STANDARD CONFIGURATION

- motocoltivatore hp 10 a diesel / 10 hp self propelled diesel seeder
- rullo anteriore d.500 a tubi / d.500 front tube roller
- rullo posteriore d.250 in acciaio / d.250 rear steel roller
- cambio meccanico ad 80 rapporti / 80-speed mechanic gearbox
- disinnesto per la retromarcia / clutch disengagement for reverse
- rullo in spugna p/24 / p/24 sponge roller
- 4 tappi di chiusura file / 4 plugs

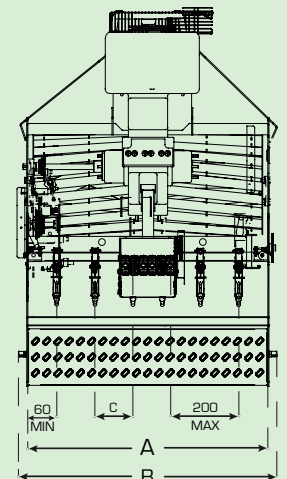
DISTANZE

SPACING

Tutte le misure sono espresse in millimetri
All figures are in the metric system (millimeters)

M-620

A	B	C
1000/1200	1100/1300	60



legenda
legend

FS = fila singola
FD = fila doppia
STD = unità di semina standard
STR = elemento stretto
LARGE = +20mm con ruote 6.00.16

IT

fila singola
fila doppia
unità di semina standard
elemento stretto
+20mm con ruote 6.00.16

EN

single line
double line
standard sowing unit
narrow element
+20mm for 6.00.16 drive wheels



CERERE S.R.L. ramo di azienda **AGRICOLA ITALIANA**

Sede legale: Via Melone 2, Milano (MI), Italia

Sede operativa: Via dell'Artigianato 9, zona ind. 35010 - Massanzago (PD), Italia

Tel. +39.049.5797533 - Fax +39.049.5797756 - agricola@agricola.it



www.agricolaitaliana.it

